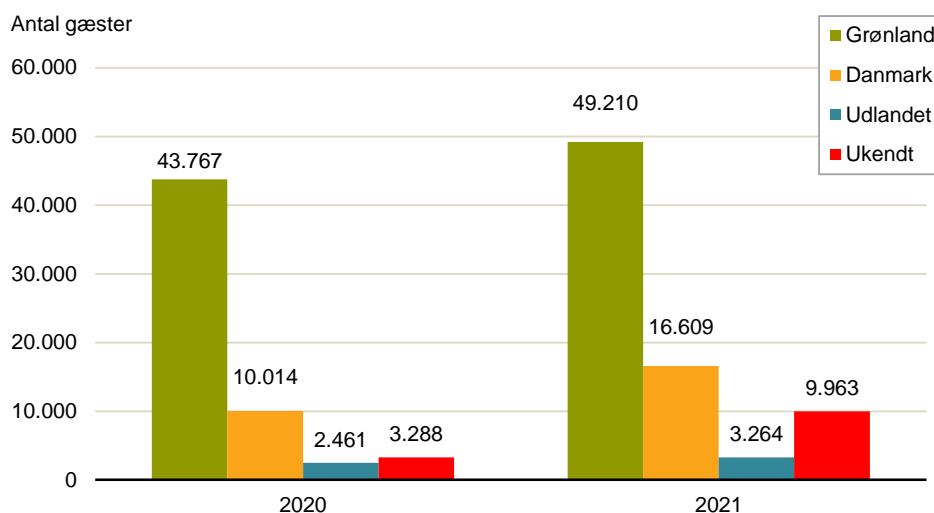


Hotelgæster og overnatninger i 2021

Opgørelsen over hotelgæster og overnatninger for 2021, viste en stigning i antallet af gæster samt stigning for overnatninger for hele Grønland sammenlignet med samme periode i 2020.

I 2021 var der i alt 79.046 overnattende gæster og 229.101 overnatninger på de 57 hoteller, vandrerhjem og andre indkvarteringer i Grønland, som Grønlands Statistik modtager indberetninger fra. Dette var henholdsvis en stigning på 32,8 pct. og 31,1 pct. sammenlignet med samme periode 2020.

Figur 1. Antal gæster, 2020-2021



Kilde: Grønlands Statistik – se tal i Statistikbanken bank.stat.gl/TUDHOT

Table 1. Antal overnattende gæster, 2020-2021

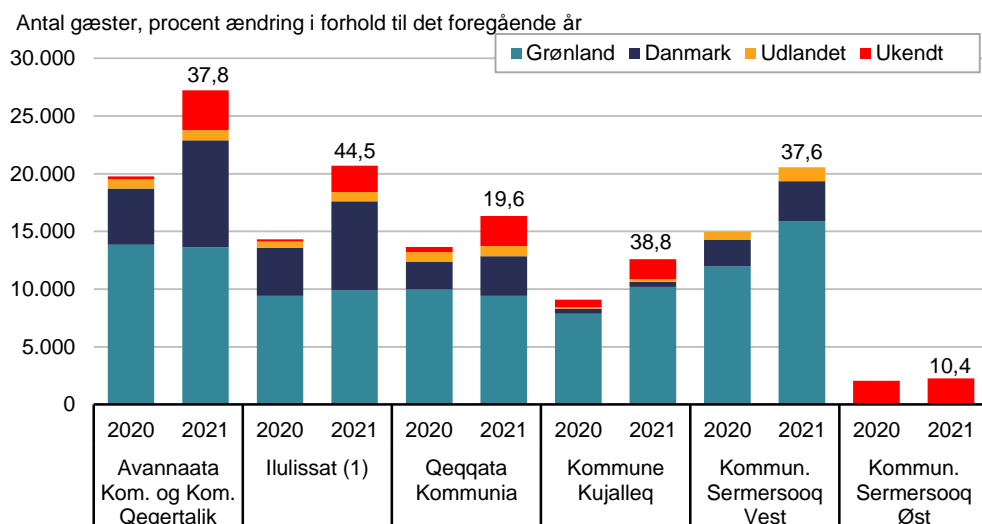
	2020	2021	pct. ændring 2020-2021
Grønland	43.767	49.210	12,4
Danmark	10.014	16.609	65,9
Udlandet	2.461	3.264	32,6
Ukendt	3.288	9.963	203,0
I alt	59.530	79.046	32,8

Kilde: Grønlands Statistik – se tal i Statistikbanken i bank.stat.gl/TUDHOT

Antal gæster i 2021

Antallet overnattende gæster steg med 32,8 pct. i 2021 sammenlignet med 2020. Den største ændring oplevede Ilulissat med en stigning på 44,5 pct. i antallet af overnattende gæster.

Figur 2. Antal overnattende gæster efter kommune, 2020-2021



Kilde: Grønlands Statistik – se tal i Statistikbanken i bank.stat.gl/TUDHOT

(1) Ilulissat indgår også i sum for Avannaata Kommunia og Kommune Qeqertalik område.

Hotellovernatninger i 2021

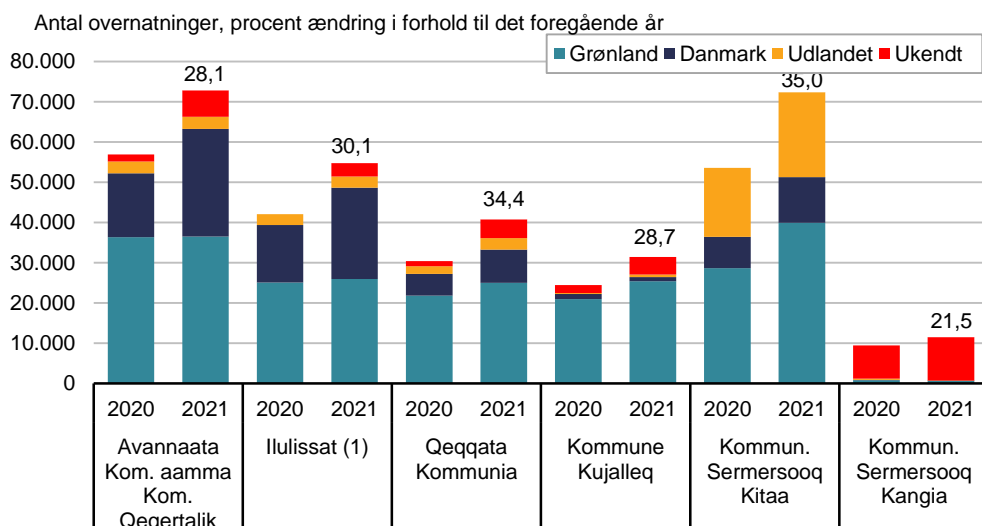
Tabel 2. Antal overnatninger, 2020-2021

	2020	2021	pct. ændring 2020-2021
Grønland	108.534	127.504	17,5
Danmark	30.431	47.391	55,7
Udlandet	22.590	27.705	22,6
Ukendt	13.259	26.501	99,9
I alt	174.814	229.101	31,1

Kilde: Grønlands Statistik – se tal i Statistikbanken i bank.stat.gl/TUDHOT

Antallet af hotellovernatninger i 2021 steg med 31,1 pct. i forhold til 2020. Største ændring oplevedes i Kommuneqarfik Sermersooq Kitaa der havde en stigning i antallet af hotellovernatninger på 35,0 pct.

Figur 3. Antal hotellovernatninger efter kommune, 2020-2021



Kilde: Grønlands Statistik – se tal i Statistikbanken i bank.stat.gl/TUDHOT

(1) Ilulissat indgår også i sum for Avannaata Kommunia og Kommune Qeqertalik område.

Bemærkninger

Grønlands Statistik modtager løbende data fra de fleste overnatningssteder i Grønland og alle større hoteller. Tallene er foreløbige og kan blive ændret når Grønlands Statistik modtager de manglende indberetninger.

Grønlands Statistik samarbejder med Visit Greenland om at afdække sengekapacitet i hele Grønland. Herunder løbende at gennemgå nye overnatningssteder og hoteller. Andelen af dækket sengekapacitet kan læses i tabel A1.

Tabel A1. Dækket sengekapacitet i 2021

	Avannaata Kom. og Kom. Qeqertalik	Ilulissat (1)	Qeqqata Kommunia	Kommune Kujalleq	Kommun. Sermersooq Vest	Kommun. Sermersooq Øst	I alt
Dækket Sengekapacitet	288.536	202.270	175.550	173.297	266.450	90.425	1.196.528
Samlet sengekapacitet	331.606	224.900	205.028	189.557	320.858	95.535	1.367.484
Pct dækket	87%	90%	86%	91%	83%	95%	87%

Kilde: Grønlands Statistik og Visit Greenland

Fra og med 2017 bruges kategorien "Ukendt" for gæster med ukendt bopæl. I tidligere dataudgivelser blev gæsterne med ukendt bopæl registreret under "Andre lande".

BEMÆRK – Høj andel af estimater

På grund af forsinkede indberetninger er ca. 7,9 pct. af gæsterne og 6,8 pct. af overnatningerne estimater, baseret på oplysninger fra samme perioder i 2020.

Signatur forklaring:

- ... Oplysninger foreligger ikke
- .. Oplysninger for usikre til at angives eller diskretionshensyn
- . Tal kan efter sagens natur ikke forekomme
- 0 Mindre end halvdelen af den anvendte enhed
- Nul
- * Foreløbigt eller anslået tal

Eventuel henvendelse
Simon Westmann
E-mail: siwe@stat.gl

Turisme

Grønlands Statistik
Postboks 1025 · 3900 Nuuk
Tlf.: +299 34 57 70 · Fax: +299 34 57 90
www.stat.gl · e-mail: stat@stat.gl

